



ФЕДЕРАЛЬНАЯ СЛУЖБА
ГОСУДАРСТВЕННОЙ СТАТИСТИКИ

Промышленное производство



январь 2023 года



ФЕДЕРАЛЬНАЯ СЛУЖБА
ГОСУДАРСТВЕННОЙ СТАТИСТИКИ

Промышленное производство

Тамбовской области

январь 2023 года

01

ИНДЕКСЫ ПРОМЫШЛЕННОГО
ПРОИЗВОДСТВА ПО ВИДАМ
ЭКОНОМИЧЕСКОЙ ДЕЯТЕЛЬНОСТИ
И ОСНОВНЫЕ ПОКАЗАТЕЛИ
ПРОИЗВОДСТВА

02

ОБЪЕМ ОТГРУЖЕННЫХ ТОВАРОВ
СОБСТВЕННОГО ПРОИЗВОДСТВА,
ВЫПОЛНЕНО РАБОТ И УСЛУГ
СОБСТВЕННЫМИ СИЛАМИ ПО
«ЧИСТЫМ» ВИДАМ
ЭКОНОМИЧЕСКОЙ ДЕЯТЕЛЬНОСТИ,
ТЕМПЫ РОСТА(СНИЖЕНИЯ) И
СТРУКТУРА






ИНДЕКСЫ ПРОМЫШЛЕННОГО ПРОИЗВОДСТВА

К ПРЕДЫДУЩИМ МЕСЯЦАМ ОТЧЕТНОГО ГОДА, %

Январь 2023 года к декабрю 2022 года



ИПП

72,6



Добыча полезных
ископаемых

55,9



Обрабатывающие
производства

69,8



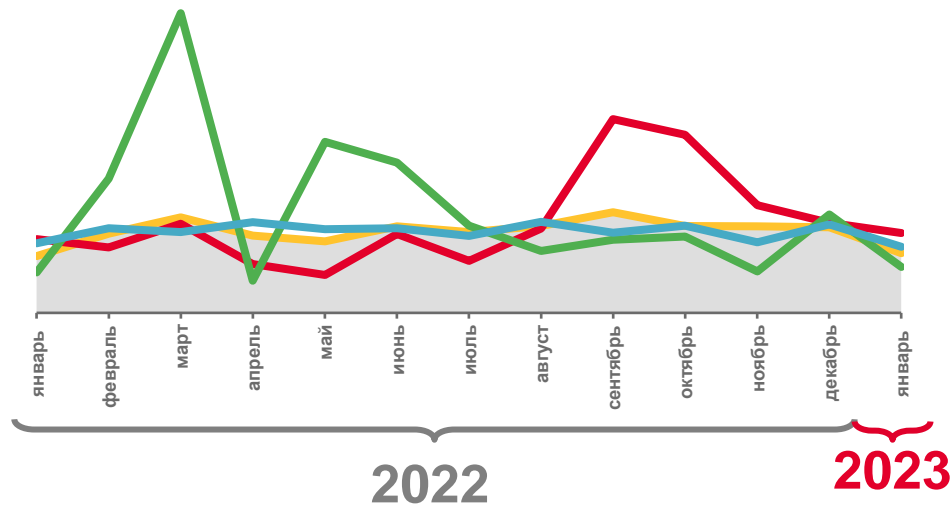
Обеспечение электрической
энергией, газом и паром;
кондиционирование воздуха

97,1



Водоснабжение;
водоотведение,
организация
сбора и утилизации отходов,
деятельность по ликвидации
загрязнений

80,3



Индекс промышленного
производства

Обрабатывающие
производства

Добыча полезных
ископаемых

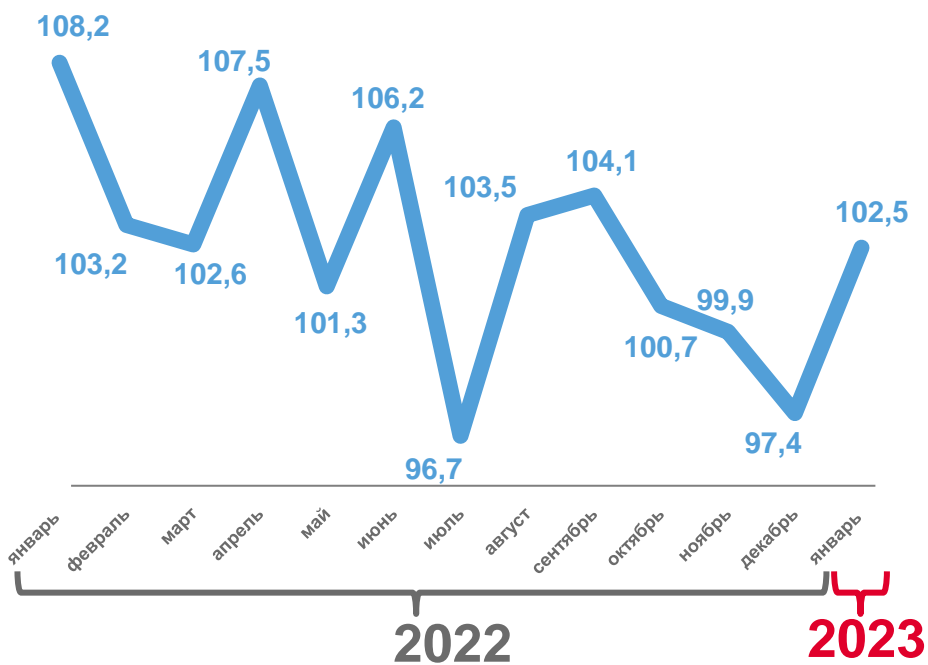
Обеспечение
электрической
энергией, газом и паром;
кондиционирование воздуха

Водоснабжение; водоотведение, организация сбора и утилизации отходов, деятельность по ликвидации загрязнений



ИНДЕКСЫ ПРОМЫШЛЕННОГО ПРОИЗВОДСТВА

К СООТВЕТСТВУЮЩИМ МЕСЯЦАМ ПРЕДЫДУЩЕГО ГОДА, %



Индекс промышленного производства

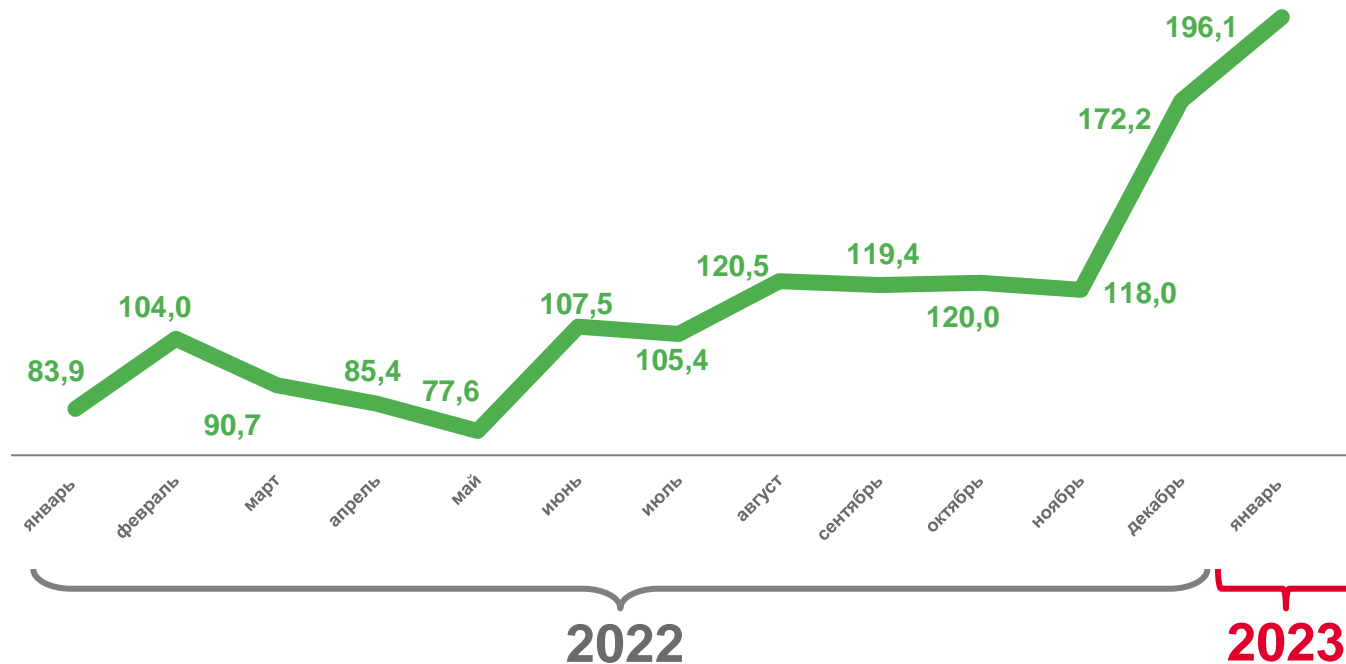
Январь 2023 года к январю 2022 года, %





ДОБЫЧА ПОЛЕЗНЫХ ИСКОПАЕМЫХ

ИНДЕКС ПРОИЗВОДСТВА К СООТВЕТСТВУЮЩИМ МЕСЯЦАМ
ПРЕДЫДУЩЕГО ГОДА, %

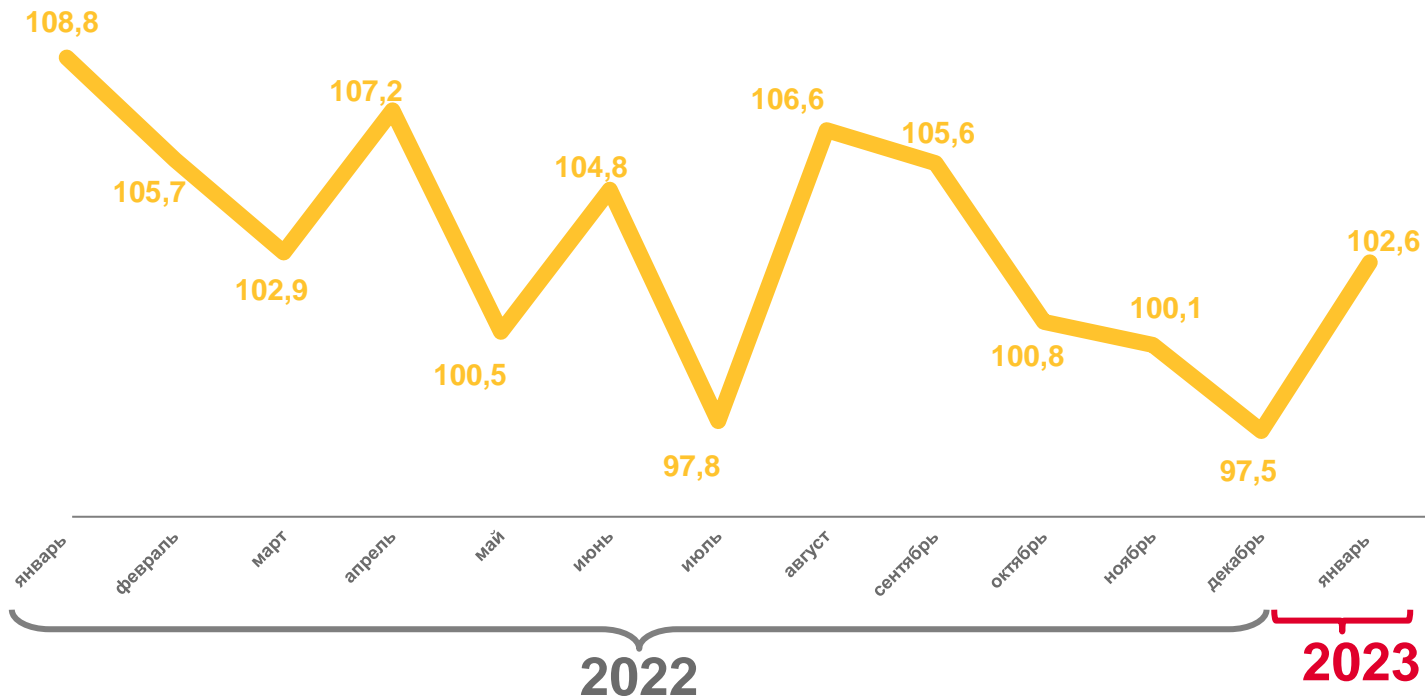


Январь
2023 года
к январю
2022 года
196,1%



ОБРАБАТЫВАЮЩИЕ ПРОИЗВОДСТВА

ИНДЕКС ПРОИЗВОДСТВА К СООТВЕТСТВУЮЩИМ МЕСЯЦАМ
ПРЕДЫДУЩЕГО ГОДА, %

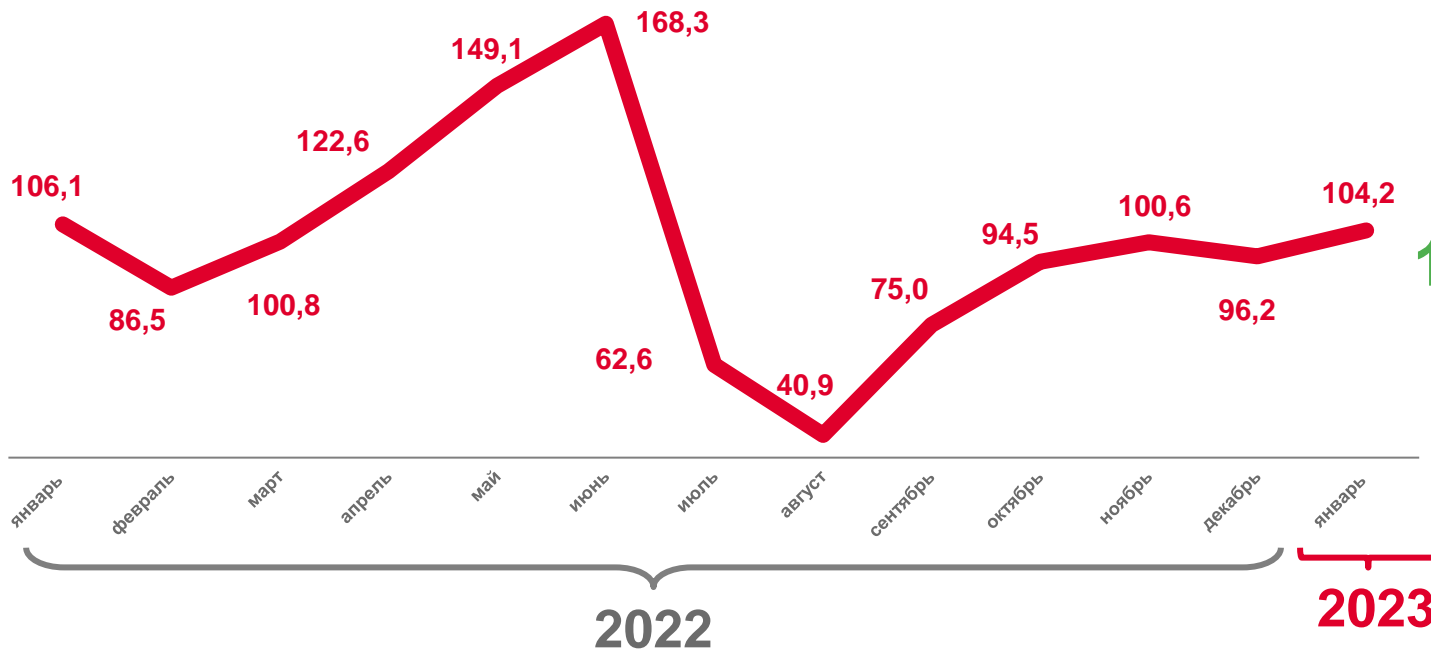


Январь
2023 года
к январю
2022 года
102,6%



ОБЕСПЕЧЕНИЕ ЭЛЕКТРИЧЕСКОЙ ЭНЕРГИЕЙ, ГАЗОМ И ПАРОМ; КОНДИЦИОНИРОВАНИЕ ВОЗДУХА

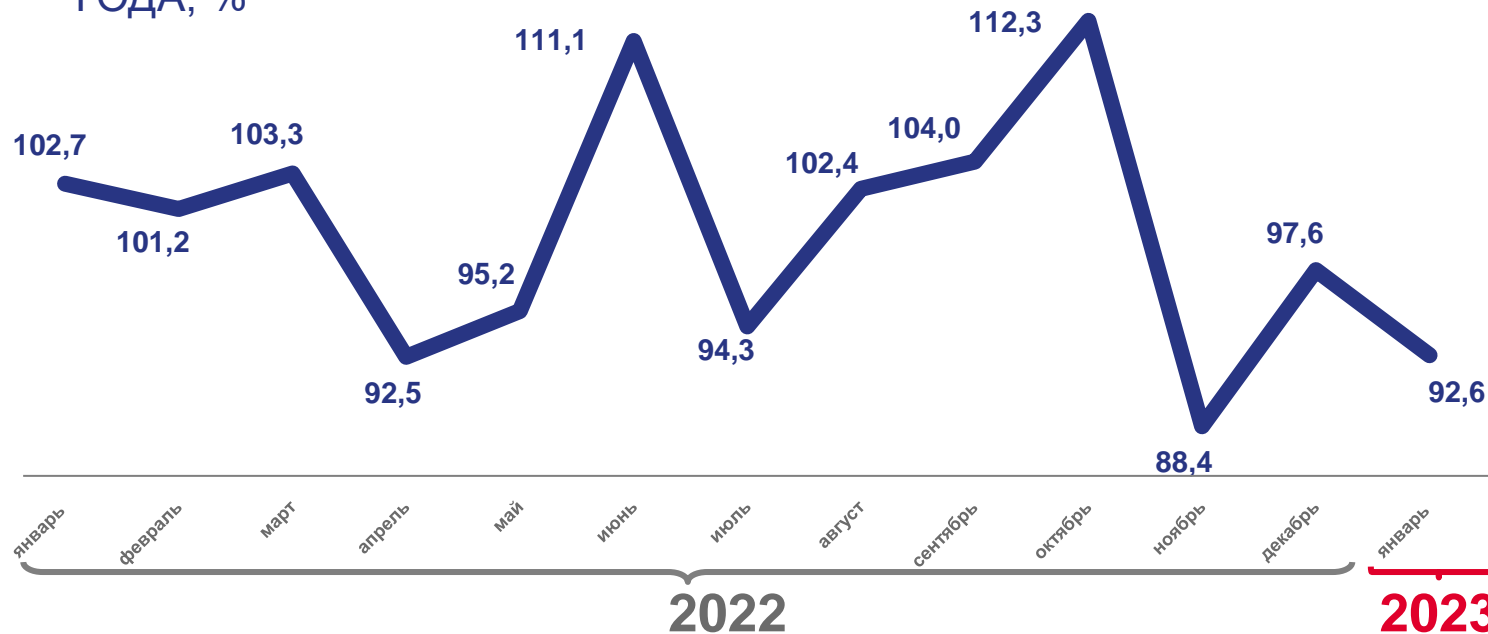
ИНДЕКС ПРОИЗВОДСТВА К СООТВЕТСТВУЮЩИМ МЕСЯЦАМ
ПРЕДЫДУЩЕГО ГОДА, %





ВОДОСНАБЖЕНИЕ; ВОДООТВЕДЕНИЕ, ОРГАНИЗАЦИЯ СБОРА И УТИЛИЗАЦИИ ОТХОДОВ, ДЕЯТЕЛЬНОСТЬ ПО ЛИКВИДАЦИИ ЗАГРЯЗНЕНИЙ

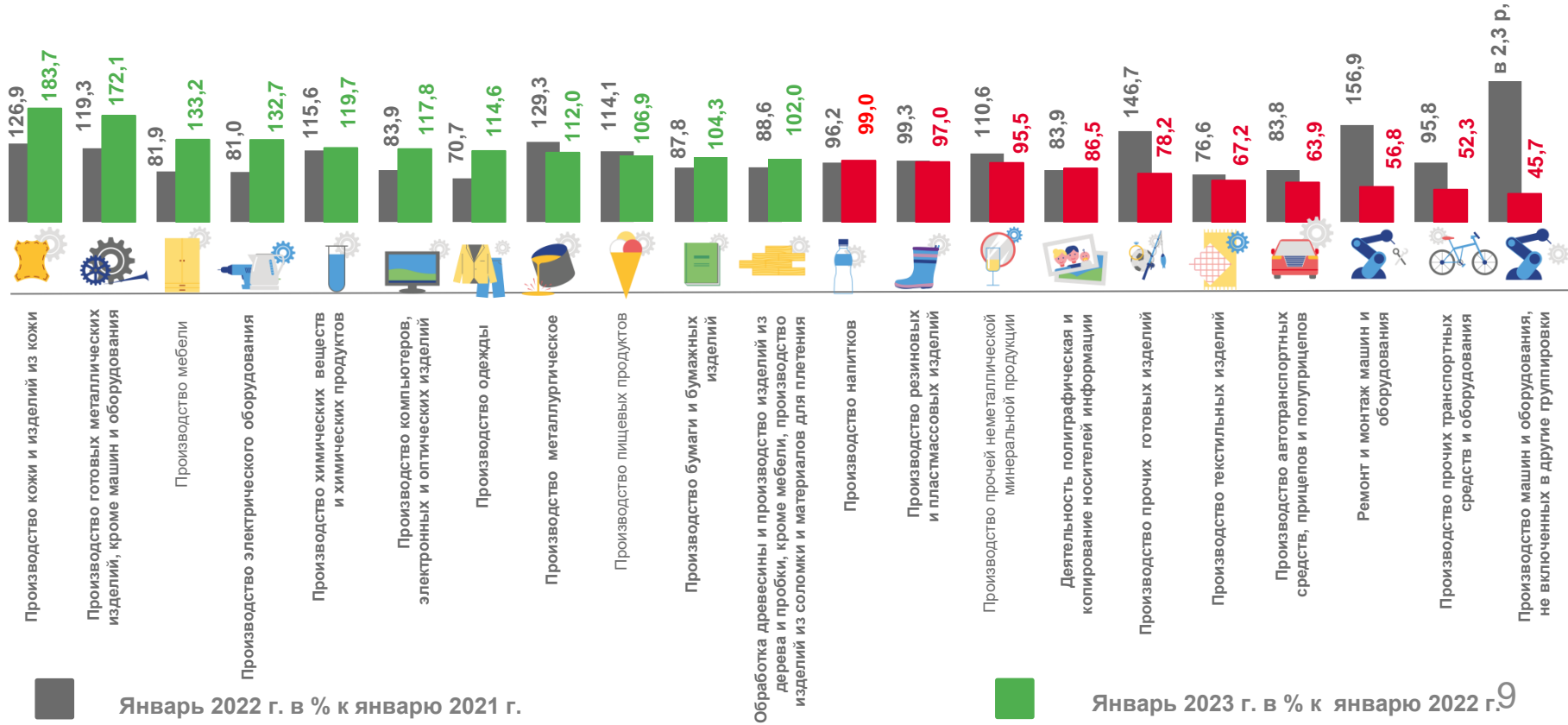
ИНДЕКС ПРОИЗВОДСТВА К СООТВЕТСТВУЮЩИМ МЕСЯЦАМ ПРЕДЫДУЩЕГО
ГОДА, %



Январь
2023 года
к январю
2022 года
92,6%



ИНДЕКСЫ ПРОИЗВОДСТВА ПО ОСНОВНЫМ ВИДАМ ОБРАБАТЫВАЮЩИХ ПРОИЗВОДСТВ



Январь 2022 г. в % к январю 2021 г.

Январь 2023 г. в % к январю 2022 г.



ОСНОВНЫЕ ПОКАЗАТЕЛИ ПРОИЗВОДСТВА ПО ОБЕСПЕЧЕНИЮ ЭЛЕКТРИЧЕСКОЙ ЭНЕРГИЕЙ, ГАЗОМ И ПАРОМ; КОНДИЦИОНИРОВАНИЕ ВОЗДУХА


Производство электроэнергии, пара, горячей воды

январь 2023 г.



138,1

Электрoэнергия, гигаватт-час (миллион киловатт-часов)

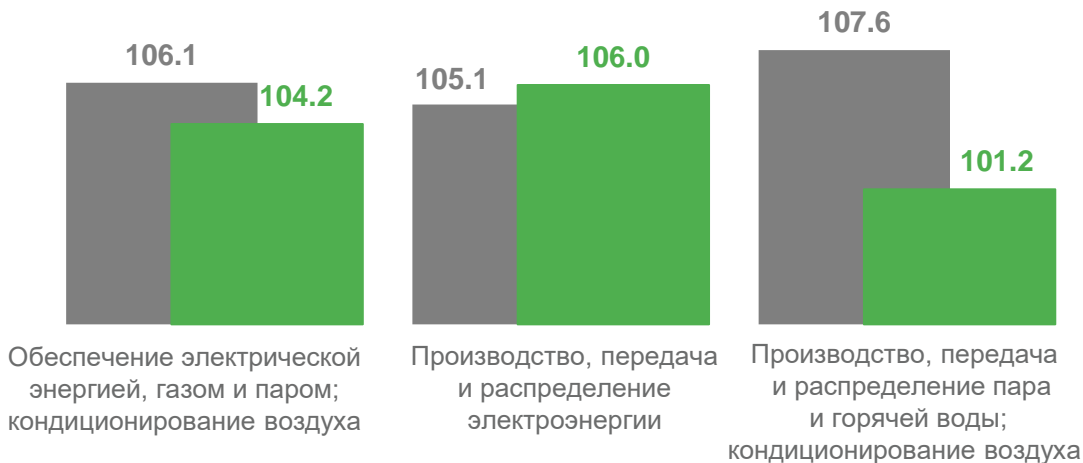


849,4

Пар и горячая вода, тысяч гигакалорий

Индексы производства

к соответствующему месяцу предыдущего года, %



Январь 2023 г. в % к январю 2022 г.

Январь 2022 г. в % к январю 2021 г.



ОБЪЕМ ОТГРУЖЕННЫХ ТОВАРОВ СОБСТВЕННОГО ПРОИЗВОДСТВА

ЯНВАРЬ 2023 ГОДА, МЛН. РУБЛЕЙ



Добыча полезных ископаемых

11,1



Обработывающие производства

19 888,9



Обеспечение электрической энергией, газом и паром; кондиционирование воздуха

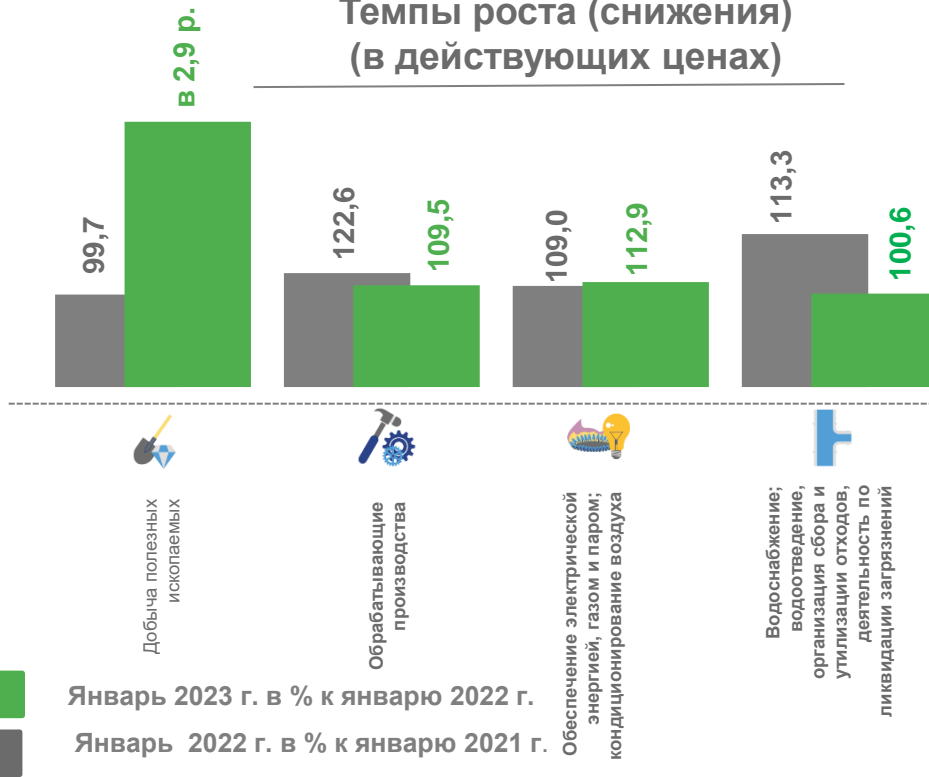
2 172,0



Водоснабжение; водоотведение, организация сбора и утилизации отходов, деятельность по ликвидации загрязнений

402,9

Темпы роста (снижения)
(в действующих ценах)





ТЕМПЫ РОСТА (СНИЖЕНИЯ) ОБЪЕМОВ ОТГРУЖЕННЫХ ТОВАРОВ ПО ОБРАБАТЫВАЮЩИМ ПРОИЗВОДСТВАМ

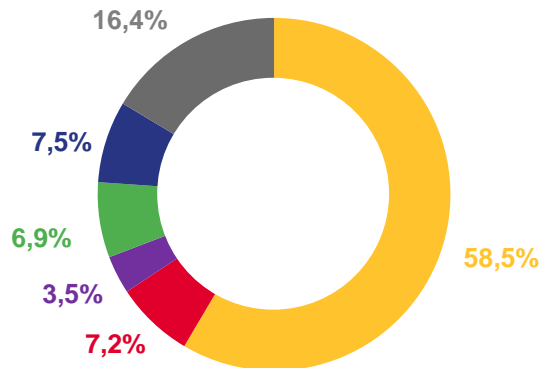
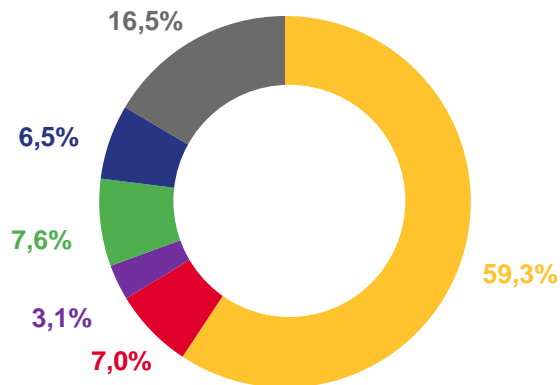




СТРУКТУРА ОТГРУЖЕННЫХ ТОВАРОВ СОБСТВЕННОГО ПРОИЗВОДСТВА В ОБРАБАТЫВАЮЩИХ ПРОИЗВОДСТВАХ

Январь 2022 года

Январь 2023 года



Производство пищевых продуктов



Производство химических веществ и химических продуктов



Производство прочей неметаллической минеральной продукции



Производство металлургическое



Производство компьютеров, электронных и оптических изделий



Другие виды экономической деятельности